



ТЕРРИТОРИАЛЬНЫЙ ОРГАН
ФЕДЕРАЛЬНОЙ СЛУЖБЫ
ГОСУДАРСТВЕННОЙ СТАТИСТИКИ
ПО РЕСПУБЛИКЕ ТАТАРСТАН

СЕЛЬСКОЕ ХОЗЯЙСТВО РЕСПУБЛИКИ ТАТАРСТАН

январь – декабрь 2023 года

СОДЕРЖАНИЕ

Объем продукции сельского хозяйства	3
Поголовье сельскохозяйственных животных	6
Производство продукции животноводства, продуктивность скота и птицы	11

1

Объем продукции
сельского хозяйства

ОБЪЕМ ПРОДУКЦИИ СЕЛЬСКОГО ХОЗЯЙСТВА В ХОЗЯЙСТВАХ ВСЕХ КАТЕГОРИЙ*

январь – декабрь 2023 года

289,2

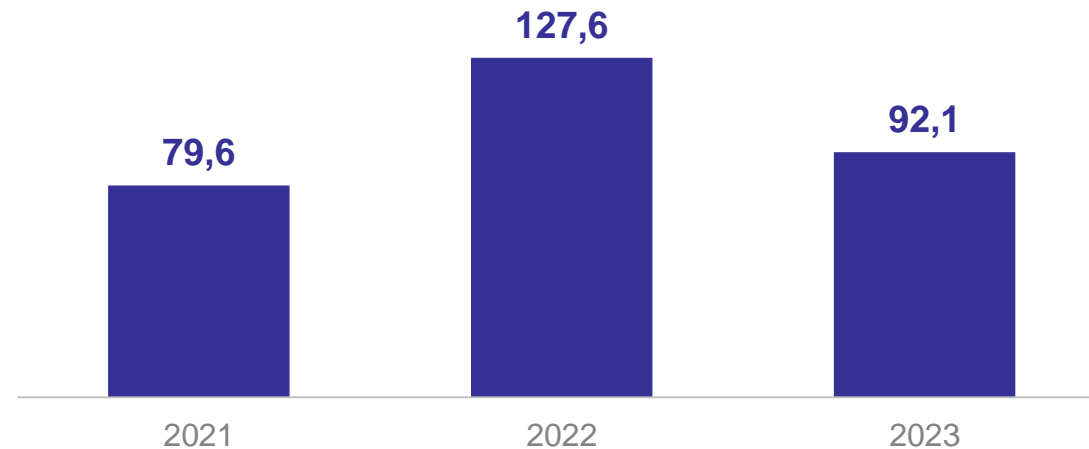
млрд рублей

к январю – декабрю
2022 года

92,1%

ТАТАРСТАНСТАТ

**Индекс производства продукции
сельского хозяйства**
(в сопоставимых ценах; в процентах к предыдущему году)



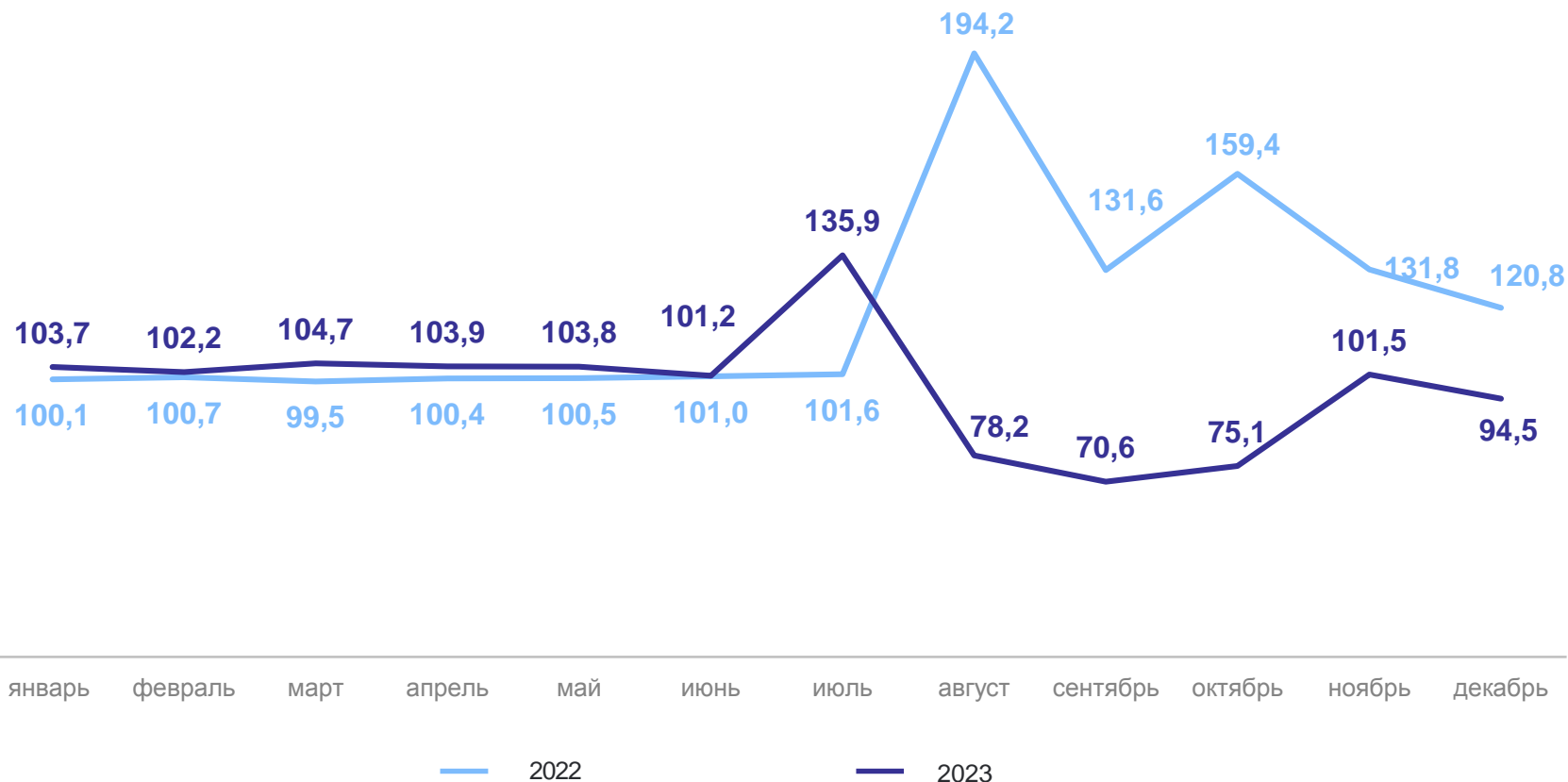
*Сельскохозяйственные организации, хозяйства населения, крестьянские (фермерские) хозяйства и индивидуальные предприниматели.

ДИНАМИКА ПРОИЗВОДСТВА ПРОДУКЦИИ СЕЛЬСКОГО ХОЗЯЙСТВА ТАТАРСТАНСТАТ В ХОЗЯЙСТВАХ ВСЕХ КАТЕГОРИЙ

В % к соответствующему периоду предыдущего года

Декабрь 2023 года
к декабрю 2022 года

94,5%



2

**Поголовье
сельскохозяйственных
животных**

ПОГОЛОВЬЕ КРУПНОГО РОГАТОГО СКОТА В ХОЗЯЙСТВАХ ВСЕХ КАТЕГОРИЙ

Структура поголовья крупного рогатого скота
по категориям хозяйств
(в процентах от хозяйств всех категорий)

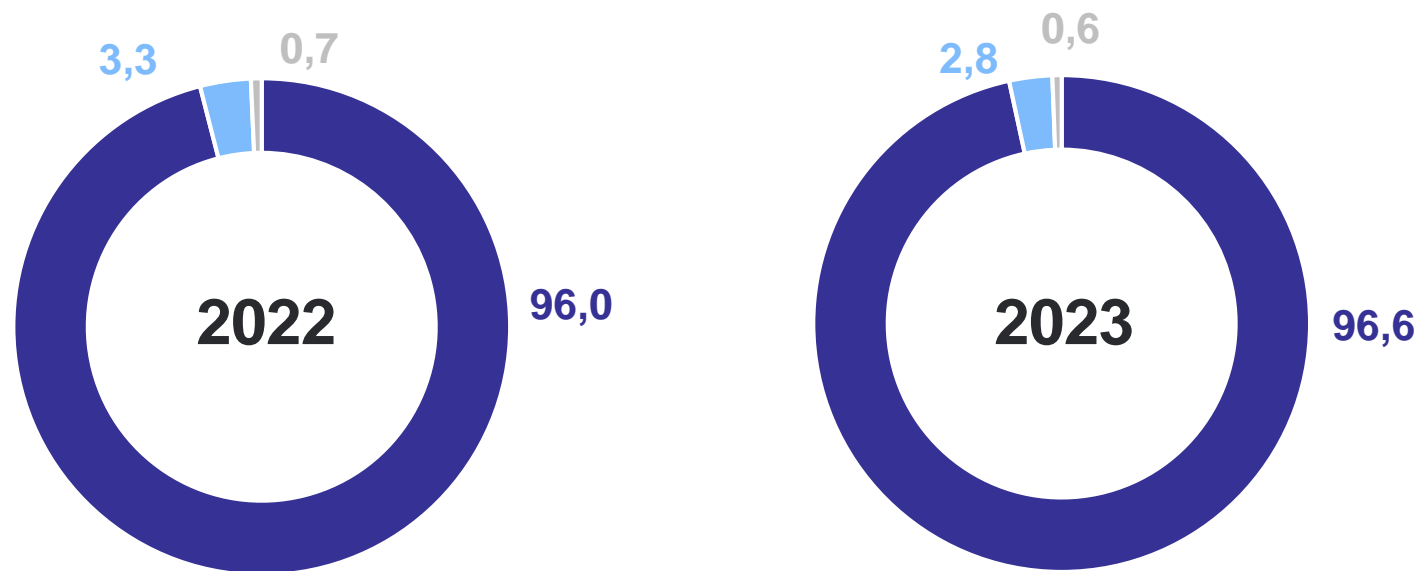


На конец декабря
2023 года

890 ТЫС.
ГОЛОВ

97,3% К КОНЦУ
декабря
2022 года

Структура поголовья свиней по категориям хозяйств
(в процентах от хозяйств всех категорий)



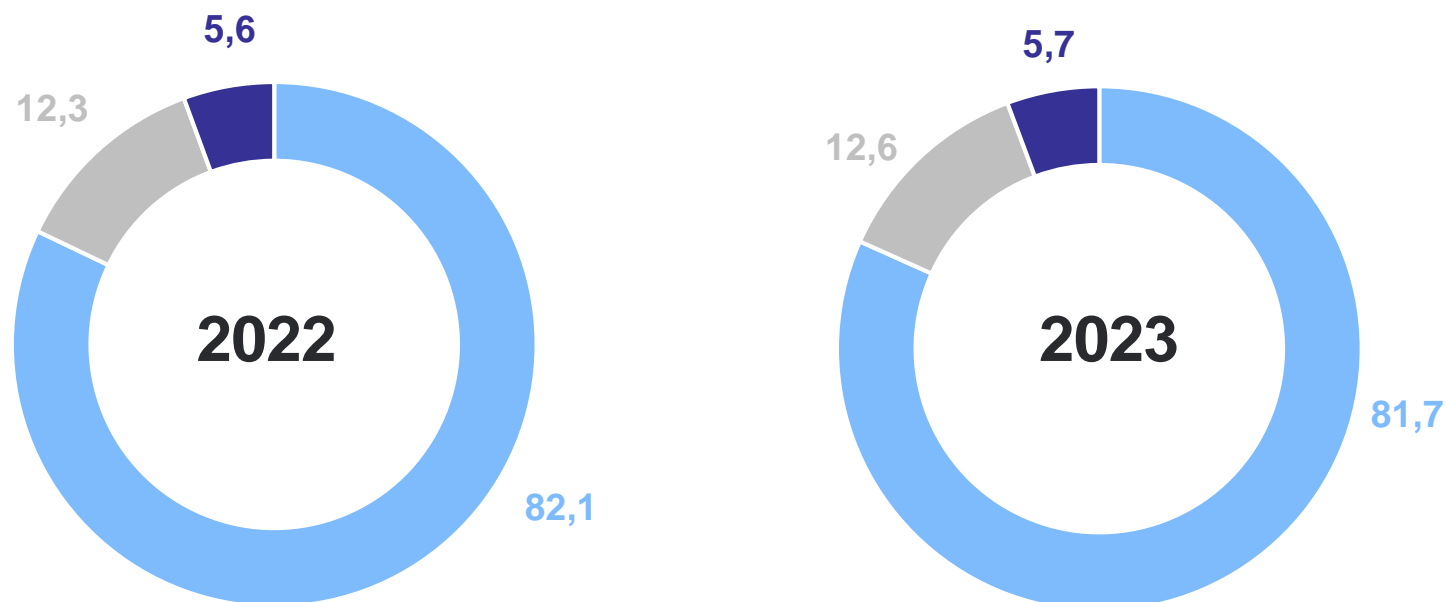
- Сельскохозяйственные организации
- Хозяйства населения
- Крестьянские (фермерские) хозяйства и индивидуальные предприниматели

На конец декабря
2023 года

452 ТЫС.
ГОЛОВ

99,3% к концу
декабря
2022 года

Структура поголовья овец и коз по категориям хозяйств
(в процентах от хозяйств всех категорий)



- Сельскохозяйственные организации
- Хозяйства населения
- Крестьянские (фермерские) хозяйства и индивидуальные предприниматели

На конец декабря
2023 года

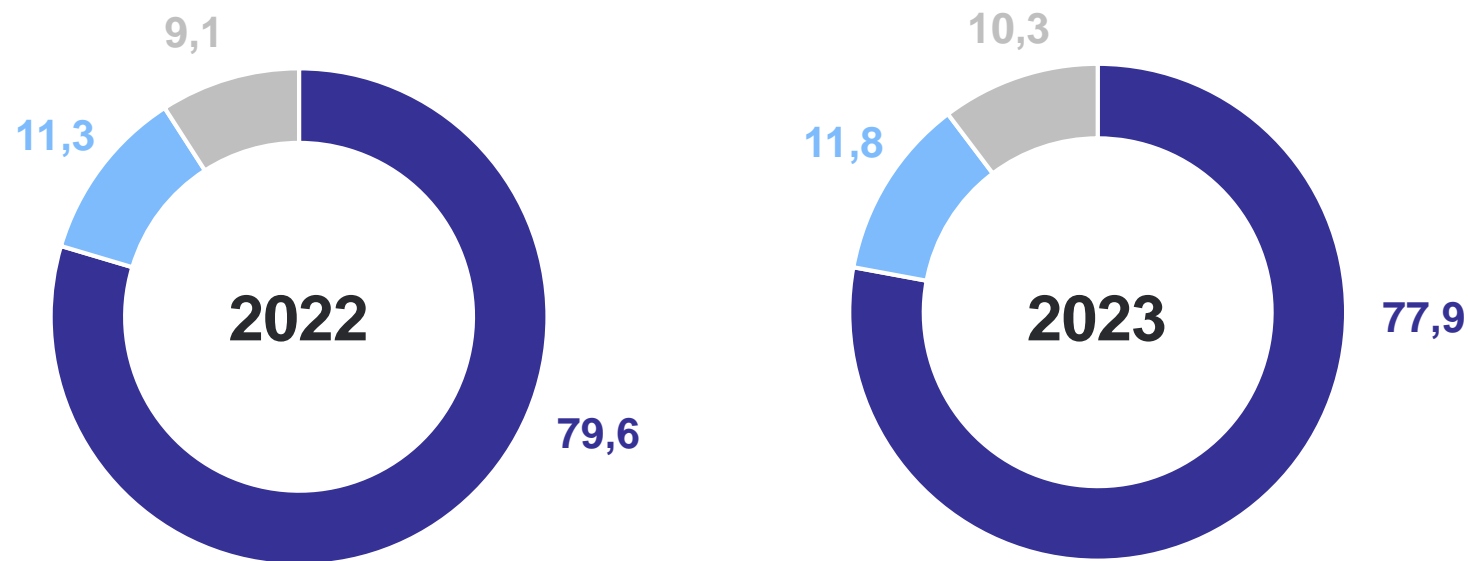
295 ТЫС.
ГОЛОВ

98,2% к концу
декабря
2022 года

ПОГОЛОВЬЕ ПТИЦ В ХОЗЯЙСТВАХ ВСЕХ КАТЕГОРИЙ

ТАТАРСТАНСТАТ

Структура поголовья птиц по категориям хозяйств
(в процентах от хозяйств всех категорий)



- Сельскохозяйственные организации
- Хозяйства населения
- Крестьянские (фермерские) хозяйства и индивидуальные предприниматели

На конец декабря
2023 года

16 441 ТЫС.
ГОЛОВ

94,1% к концу
декабря
2022 года


3

**Производство продукции
животноводства,
продуктивность скота и птицы**

ПРОИЗВОДСТВО ПРОДУКЦИИ ЖИВОТНОВОДСТВА В ХОЗЯЙСТВАХ ВСЕХ КАТЕГОРИЙ

январь – декабрь 2023 года

ТАТАРСТАНСТАТ



Скот и птица
на убой
(в живом весе)

512,9 тыс. тонн

к январю – декабрю
2022 года

97,5%

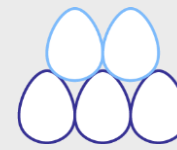


Молоко

2 190,0 тыс. тонн

к январю – декабрю
2022 года

107,5%



Яйца

1 562,6 тыс. тонн

к январю – декабрю
2022 года

101,5%

ПРОДУКТИВНОСТЬ СКОТА И ПТИЦЫ В СЕЛЬСКОХОЗЯЙСТВЕННЫХ ОРГАНИЗАЦИЯХ

ТАТАРСТАНСТАТ

Январь – декабрь
2023 года



Средний надой молока
от 1 коровы

8 010 кг **108,8%**

в % к январю –
декабрю 2022 года



Яйценоскость одной
курицы – несушки

324 шт. **100,9%**

в % к январю –
декабрю 2022 года

